

Cassina

JANO LG

Cataloghi **SimonCollezione**

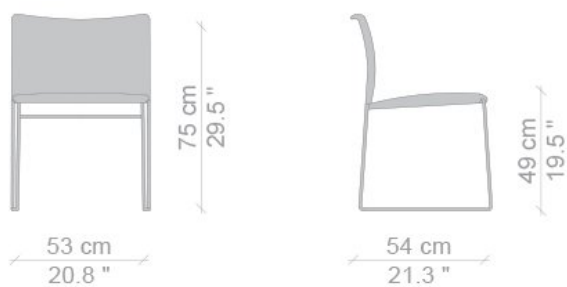
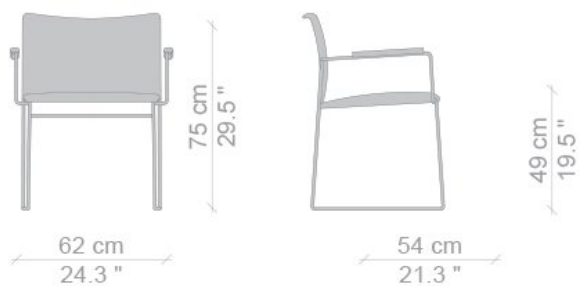
Anno di produzione **1969**

Sedia impilabile con struttura in tondino metallico piegato, elettrosaldato a induzione e cromato. Rivestimento in tessuto o vera pelle. Completamente sfoderabile. Disponibile anche con braccioli in legno massello tinto iroko scuro. Finitura acrilica opaca.


Gallery



Dimensioni



Designer



Kazuhide Takahama

Compie a Tokyo gli studi di architettura e inizia a lavorare nello studio di Kazuo Fuioka.
Viene in Italia nel 1957 in occasione della Triennale di Milano e qui conosce Dino Gavina con cui collaborerà lungamente.
In contatto con i più attivi designers italiani, riprende in questo clima vivo di scambi culturali, a elaborare un suo lessico stilistico che diventerà sempre più definito.